

Revista Infantil

VEOVEO

UN MUNDO PARA IMAGINAR

Amo y comparto en Navidad

Tiraje: 20.000 ejemplares.
No. de edición: 146

Ministerio
de Inclusión
Económica y Social



Número
146

Circulación gratuita 24 de diciembre de 2016



Mensaje

Navidad es época de paz, de alegría, de compartir en familia. Recordemos que el verdadero espíritu de estas fiestas lo llevamos en el corazón y lo vivimos cuando somos solidarios regalando abrazos, sonrisas y cariño a quienes más lo necesitan.

¡Feliz Navidad niñas y niños de nuestro querido Ecuador!

Lídice Larrea

Ministra de Inclusión Económica y Social

Viceministerio de Inclusión Social
Subsecretaría de Desarrollo Infantil Integral
Comité Editorial Proyecto Infantil VEOVEO



Adivinanza

Nunca me quito la ropa,
pero me pongo un disfraz
sobre mi vestido verde
al llegar la Navidad.

¿Quién soy?

Árbol de Navidad

Cuenta cuántas campanas hay en el árbol
escribe el número dentro de la campana y luego píntalas.



2



Ministerio
de Inclusión
Económica y Social

Impreso por: El Telégrafo E.P.

Solidaridad



¿Qué es la solidaridad?

Es el deseo de ayudar y colaborar con las personas aunque no te pidan ayuda.

Niño saraguro
Provincias de Loja
y Zamora Chinchipe

Encierra en un círculo las imágenes que muestren actos de solidaridad.



¡Si entre todos nos ayudamos, hacemos de este mundo un lugar más justo y feliz!

¡Angelito!



Dibujar es una habilidad que requiere de pequeños y grandes esfuerzos. Haz con nosotros un angelito paso a paso.



Niño awa

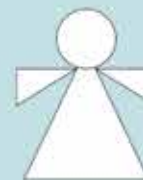
Provincias de Esmeraldas, Carchi e Imbabura

¡Saca tu lápiz y empieza a dibujar!

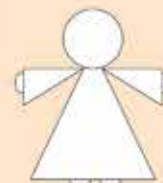
1



2



3



4



5



6



¡No olvides decorarlo!

Postre de Navidad



Ingredientes

- Frutillas lavadas cortadas la base
- Uvas verdes lavadas
- Plátano en rodajas
- Minimalvaviscos
- Palillos largos



Navidad es compartir con las personas que quieres. Sorprende a tu familia con estas brochetas cargadas de vitaminas, color y, sobre todo, el amor que sientes por los que más quieres.



Arma las brochetas según las indicaciones y ordénalas sobre un plato.



Rico... ¡brindalas como abrebocas antes de la cena!



¿Sabías que...

cada provincia del Ecuador celebra de diferentes maneras la Navidad ?



Vamos a ver cómo celebran en algunas de ellas:



Carchi: en la ciudad de Mira, en el parque central, sus habitantes acostumbran a hacer un árbol comunal y realizan el Pase del Niño con toda la comunidad, acompañados de la banda municipal.

Loja: los pobladores presentan el baile del sarao que lo hacen con cintas de colores pegadas en un palo. Los niños se disfrazan de animales y payasos. También realizan cánticos en kichwua.



Manabí: los manabitas acostumbran hacer los chigualos (son versos, rimas y coplas navideñas) llenos de tradiciones.

El Oro: los orenses se destacan por realizar el árbol más grande del país como símbolo de unidad y fraternidad entre los machaleños. Los más pequeños se divierten a su alrededor en una pista de hielo.



Pastaza: los pobladores realizan juegos populares y a su alrededor venden canguil, algodón de azúcar, pastel; además, hacen presentaciones de payasos y entregan fundas de caramelos.

Morona Santiago: la Novena y los villancicos son prácticas típicas que se hacen previo a la Misa de Gallo. Además, todas las familias shuar y achuar se reúnen a compartir alimentos tradicionales.



Galápagos: en este hermoso lugar los grandes y pequeños realizan las tradicionales posadas que consisten en cánticos y pesebres vivientes en cada isla.

En época de Navidad todas las familias ecuatorianas viven una verdadera fiesta de hermandad, generosidad y felicidad.



Mariela y la estrella fugaz

Autora: María Eugenia Paz y Miño
Ilustrado por: Daniel Naula Guzmán

Hacía meses que Mariela vivía en un albergue en la provincia de Manabí, en la Costa ecuatoriana. Al principio fue difícil estar en ese lugar, pues le hacían falta muchas cosas que se le habían perdido en un terremoto ocasionado en la zona y, por sobre todo, extrañaba a seres tan queridos para ella, a quienes no había vuelto a ver, incluida su mascota de nombre Faraón.

Poco a poco, Mariela fue recuperando su ánimo, gracias a la solidaridad y cariño de muchas personas, y a otras niñas y niños que jugaban con ella todo el tiempo.

Ahora, se aproximaba diciembre. La ilusión de Mariela era la fiesta de la Navidad. Anhelaba, desde lo más hondo de su tierno corazón, compartir la cena de Noche Buena en una mesa gigantesca, en donde pudiera haber esa gente linda que la apoyaba cada día. Así que, cuando divisó en el cielo una estrella fugaz, pidió por el cumplimiento de su deseo. Había escuchado que si alguien ve una de esas estrellas y pide algo bonito, el Universo entero se da la vuelta para cumplirlo.

Mariela no habló de ello con ninguna persona. Era su secreto. Y así transcurrieron los días hasta la llegada de la Noche Buena...

Qué gran sorpresa la de Mariela al descubrir que desde el albergue, una mesa gigantesca se extendía más allá de los montes y de los mares. Allí estaban sus amiguitos y miles de personas más que habían traído pan, frutas, dulces, flores. ¡Era tan enorme la mesa que daba la vuelta alrededor del mundo!

Inmediatamente, Mariela sintió que el amor, la paz, la solidaridad, eran los mejores regalos en esa noche singular. Y entonces, en el cielo, la estrellita fugaz, muy sonriente, se fue cantando y bailando a visitar otros planetas.



ACORDEÓN DE CUENTOS





Escucha o descarga esta canción en:

- 1.- Ingresa al canal de youtube Mundo VEOVEO
- 2.- Busca el video como: Canta bebé - La risa

Canta bebé

La risa

I
 He descubierto una llave mágica
 que sirve para abrir el corazón.
 La encontré un día que reía
 y todo cambiaba a mi alrededor.

Coro

Es la risa que dibuja una carita feliz,
 una media luna divertida.

Es la risa que mi cara ilumina
 y me rompe la rutina.

Es la risa la que aparece de una manera muy graciosa,
 la busco debajo de mi nariz.

II

Mamá que comparte mi alegría,
 dibuja una risa en su cara también,
 papá que es bromista todito el día
 se ríe conmigo, me río con él.

Repite el coro

III

Si estás aburrido, si estás enojado,
 si no te sientes bien, si por algo has llorado
 siempre podrás sonreír y alegrar tus días.

Repite el coro



Aprendamos palabras nuevas

Divisar: Percibir algo a la distancia pero de manera confusa.


A lo lejos se divisaba a mi gatita.

Portarretrato navideño VeoVeo

RECORTABLES



Arranca esta página, pega sobre un cartulina delgada y recorta por la línea punteada. Con cinta adhesiva coloca por atrás una foto de tu familia. Para sujetarla, pega sobre ella cartulina o fómix delgado. Recorta los fillos sobrantes.



Edición fin de año



No te puedes perder nuestra siguiente edición donde juntos despediremos al 2016 y recibiremos alegres al 2017.

Franja infantil
veveo



Ministerio
de Inclusión
Económica y Social



lunes a viernes
09:00 a 10:00
15:30 a 16:00

sábado
06:45 a 07:30
domingo
09:00 a 10:00

Sensaciones táctiles en el bebé

**Miniguía
familiar**
¡Para aprender cada día!

El **sistema táctil** es el sistema sensorial más grande y tiene una función vital tanto en el desarrollo físico como mental de la niña o del niño. Con este sistema explora las diferentes texturas que componen su entorno.

El contacto con el bebé al momento de ser tocado, masajeado y acariciado incide en la seguridad que desarrolle posteriormente con relación a su propio cuerpo y su estima. Además, conforme pasa el tiempo, querrá satisfacer su curiosidad tocando todo a su alrededor.

¿Qué hacer?

De 0 a 3 meses:

Una de las tareas más importantes de la madre es la de tener contacto con su bebé aprovechando cada momento del día:

- **Cuando el pequeño se despierta:** álzalo, apriétalo contra tu cuerpo y acúnalo.
- **Cuando le das de lactar:** cárgalo, consiéntelo y míralo mientras come.
- **Cuando lo bañas:** pásale tu mano o diferentes texturas delicadas por todo el cuerpo, partiendo de la cabeza hacia los pies.
- **Cuando lo vistes:** antes de ponerle la ropa, hazle un masaje suave que sea de su agrado.



De 3 a 6 meses:

- Permítele manipular objetos de manera que ejercite sus manos y gire sus muñecas.
- Ejercita la posición avioncito (acostado boca abajo, con la cabeza un poco elevada y con las manos apoyadas a los lados) le ayudará a desarrollar los músculos que se utiliza para rodar, ponerse de pie y caminar.
- Tómallo del torso con tus manos y álzalo, esto lo mantendrá erguido y lo ayudará en su postura.

De 6 a 9 meses:

- En esta edad debes empezar a enseñarle la diferencia entre frío (por ejemplo con un cubito de hielo) y calor (por ejemplo con la sopa).
- Si el bebé ya se sienta, es conveniente que lo pongas sobre arena, pasto, piscina de pelotas o diferentes texturas y consistencias para que el niño sienta el contacto en su piel.
- Escóndele objetos para que los busque.



De 9 a 12 meses:

- Facilitale objetos que pueda golpearlos entre sí o tirarlos sin que se rompan y se lastime.
- Sumínistrale objetos que el bebé pueda jalar o empujar, que tengan plasticidad y elasticidad.
- Cuando estén realizando actividades con una pelota al aire libre, mándala a un lado de modo que él gire su tronco.



veoveo

UN MUNDO PARA IMAGINAR



Con **VeoVeo** tus días se llenan de juegos, alegría y diversión. ¡Somos tu mejor compañía!





Ministerio
de **Inclusión**
Económica y Social



MundoVEOVEO



@MundoVEOVEO



MundoVEOVEO



www.mundoveoveo.gob.ec